

魅力ある職場づくりのための 自己点検ツール

必ずお読みください

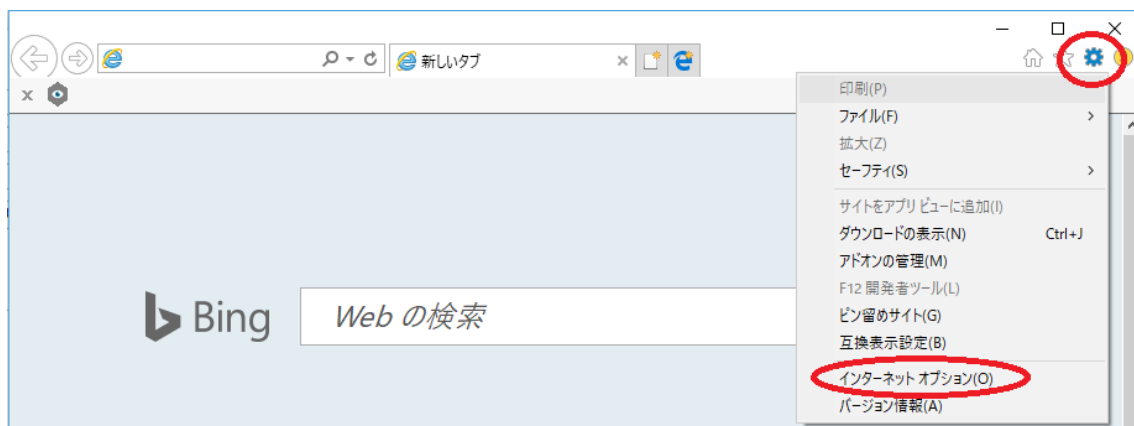
- ・本文書の内容によって生じた結果の影響について、広島県社会福祉協議会では一切の責任を負いかねますこと予めご了承ください。
- ・本文書は基本的な構成を想定しています。お客様のシステム環境や構成、設定状況などにより、手順や画面表示が変わることがあります。

自己点検ツールのウェブサイトアクセスする際に Internet Explorer を利用している場合は、TLS1.1、TLS1.2 を有効にしてください。

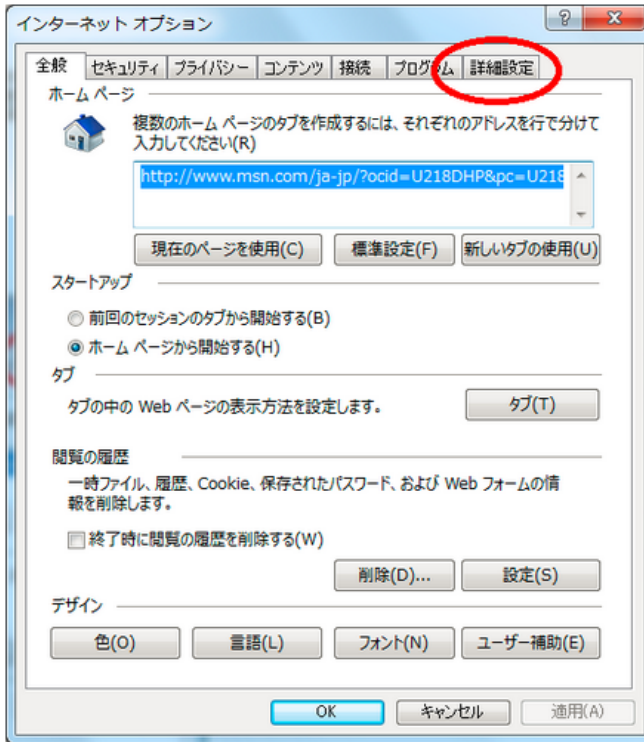
以下は、Internet Explorer10 で TLS1.1 および 1.2 を有効にする手順の例です。

手順

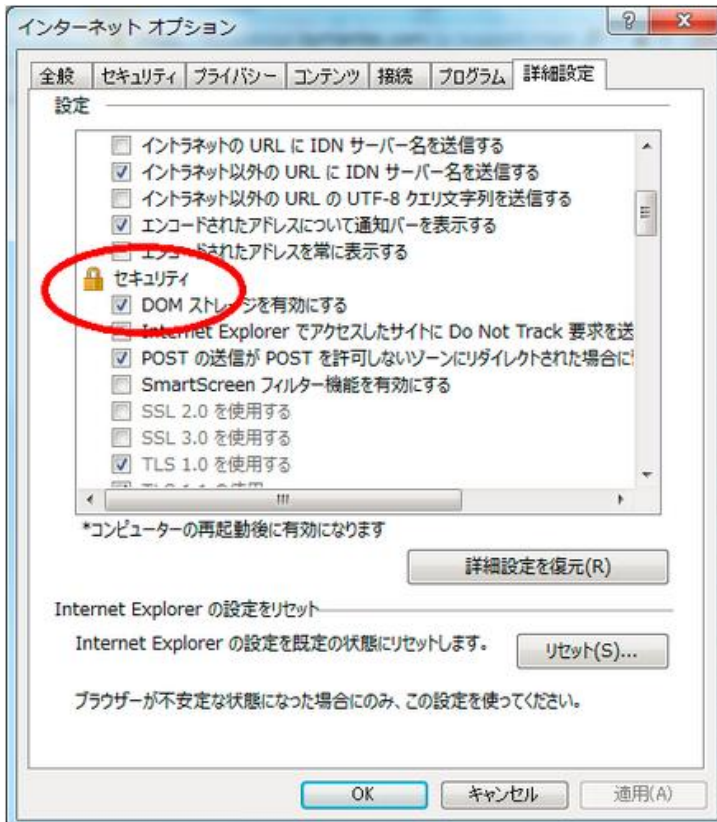
1. Internet Explorer を開きます。
2. 「ツール」 > 「インターネット オプション」を選択します。



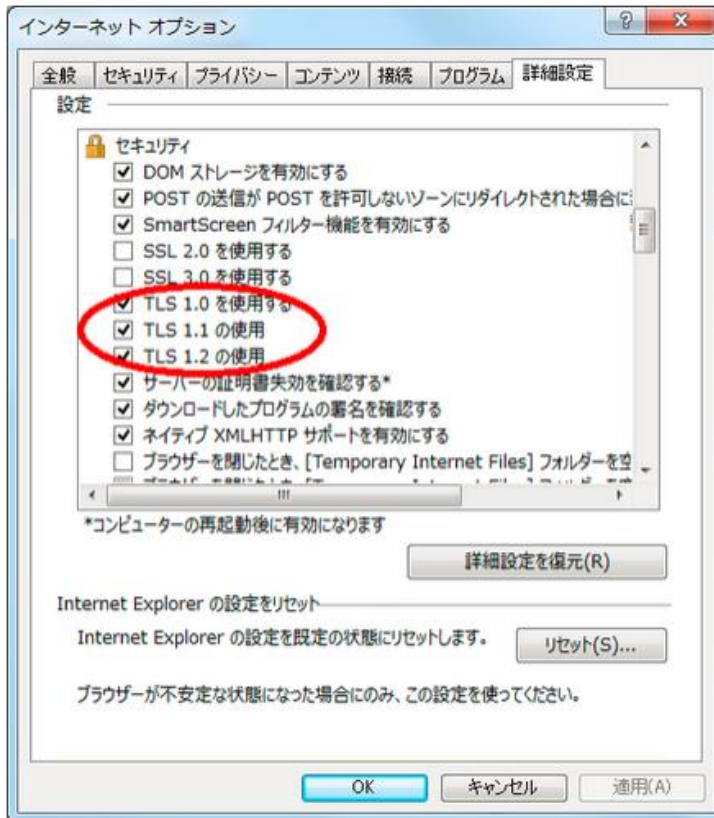
3. 「詳細設定」タブを選択します。



4. 「セキュリティ」セクションにスクロールします。



5. 「TLS 1.1 の使用」「TLS 1.2 の使用」チェックボックスにチェックマークを付けます。
※「TLS 1.0 を使用する」はデフォルトでチェックが入っている場合があります。



6. 「OK」をクリックします。
※一旦、すべての Internet Explorer を閉じ、開き直して利用してください。